

## S. KABUPATEN SERDANG BEDAGAI

### I. PROFIL DAERAH

#### Kondisi Geografis

Kabupaten Serdang Bedagai merupakan salah satu Kabupaten yang berada di kawasan Pantai Timur Sumatera Utara. Secara geografis Kabupaten Serdang Bedagai terletak 3°01'2,5" Lintang Utara sampai 3°46'33" Lintang Utara dan 99°44'22" Bujur Timur sampai 99°19'01" Bujur Timur dengan ketinggian berkisar 0 – 500 meter di atas permukaan laut.

Luas wilayah Kabupaten Serdang Bedagai sebesar 1.900,22 km<sup>2</sup>.

Wilayah Kabupaten Serdang Bedagai berbatasan dengan:

- sebelah utara : berbatasan dengan Selat Malaka
- sebelah selatan : berbatasan dengan Kabupaten Simalungun
- sebelah timur : berbatasan dengan Kabupaten Batu Bara dan Kabupaten Simalungun
- sebelah barat : berbatasan dengan Kabupaten Deli Serdang.

Kabupaten Serdang Bedagai memiliki 24 sungai dimana sungai yang terpanjang adalah Sungai Padang dan Bah Hilang yang masing-masing panjangnya 25.000 m<sup>2</sup>, sementara Sungai Mendaris dan Sei Rampah adalah sungai terpendek, masing-masing 5.000 m<sup>2</sup>. Ada 4 lokasi rawa/gambut di Kabupaten Serdang Bedagai dan di setiap Kecamatan terdapat beberapa irigasi yang sumber airnya berasal dari sungai.

Kabupaten Serdang Bedagai memiliki iklim tropis dimana kondisi iklimnya hampir sama dengan Kabupaten Deli Serdang sebagai kabupaten induk. Pengamatan Stasiun Sampali menunjukkan rata-rata kelembaban udara per bulan sekitar 84 %, curah hujan berkisar antara 60 sampai dengan 318 mm perbulan dengan periodik tertinggi pada bulan September 2017, hari hujan per bulan berkisar 10-25 hari dengan periode hari hujan yang besar pada bulan September 2017. Rata-rata kecepatan

angin berkisar 2,4 m/dt dengan tingkat penguapan sekitar 3,8 mm/hari. Rata-rata temperatur udara per bulan C dan maksimum°minimum 24,0 C.°32,0.

**Tabel 3.S.I.1.: Luas Kecamatan Kabupaten Serdang Bedagai**

Kecamatan	Luas Wilayah	
	km2	%
1. Kotarih	78.02	4.11
2. Silinda	56.74	2.99
3. Bintang Bayu	95.59	5.03
4. Dolok Masihul	237.42	12.49
5. Serbajadi	50.69	2.67
6. Sipispis	145.26	7.64
7. Dolok Merawan	120.6	6.35
8. Tebing Tinggi	182.29	9.59
9. Tebing Syahbandar	120.3	6.33
10. Bandar Khalipah	116	6.1
11. Tanjung Beringin	74.17	3.9
12. Sei Rampah	198.9	10.47
13. Sei Bamban	72.26	3.8
14. Teluk Mengkudu	66.95	3.52
15. Perbaungan	111.62	5.87
16. Pegajahan	93.12	4.9
17. Pantai Cermin	80.3	4.23
<b>Serdang Bedagai</b>	<b>1900.23</b>	<b>100</b>

*Sumber : BPS Kabupaten Serdang Bedagai*

Kabupaten Serdang Bedagai memiliki 17 Kecamatan dimana Kecamatan Dolok Masihul merupakan kecamatan terluas dengan luas wilayah mencapai 237,42 km<sup>2</sup> dan Kecamatan Serbajadi merupakan kecamatan terkecil dengan luas wilayah hanya 50,69 km<sup>2</sup>.

### **Kondisi Kependudukan dan Ketenagakerjaan**

Jumlah penduduk Kabupaten Serdang Bedagai tahun 2017 mengalami peningkatan dimana dari hasil proyeksi jumlah penduduk tahun 2016 sebanyak 610.906 jiwa meningkat menjadi 612.924 jiwa pada tahun 2017. Populasi penduduk terbanyak adalah jenis kelamin laki-laki

sebanyak 307.722 jiwa sedangkan perempuan sebanyak 305.202 jiwa. Penduduk Kabupaten Serdang Bedagai yang didominasi oleh laki-laki dengan *Gender ratio* (rasio jenis kelamin) sebesar 100,83. Ini artinya untuk setiap 100 perempuan di Kabupaten Serdang Bedagai maka terdapat 101 laki-laki. Jumlah penduduk terbanyak berada di Kecamatan Perbaungan yaitu 104.178 jiwa dan penduduk terendah berada di Kecamatan Kotarih sebanyak 8.184 jiwa.

**Tabel 3.S.I.2.: Kependudukan Kabupaten Serdang Bedagai**

Kecamatan	Luas Wilayah (km <sup>2</sup> )	Jumlah Penduduk	Kepadatan Penduduk	Rasio Jenis Kelamin	Rumah Tangga
1. Kotarih	78.02	8,184	104.90	103	2,078
2. Silinda	56.74	8,521	150.18	101	2,188
3. Bintang Bayu	95.59	10,832	113.32	103	2,886
4. Dolok Masihul	237.42	49,608	208.95	98	12,938
5. Serbajadi	50.69	20,014	394.83	98	5,039
6. Sipispis	145.26	32,371	222.85	104	8,252
7. Dolok Merawan	120.6	17,404	144.31	101	4,547
8. Tebing Tinggi	182.29	41,470	227.49	99	10,453
9. Tebing Syahbandar	120.3	33,004	274.35	101	8,189
10. Bandar Khalipah	116	25,390	218.88	99	6,105
11. Tanjung Beringin	74.17	37,856	510.40	104	8,717
12. Sei Rampah	198.9	65,309	328.35	102	15,938
13. Sei Bamban	72.26	44,053	609.65	100	10,440
14. Teluk Mengkudu	66.95	42,307	631.92	102	10,008
15. Perbaungan	111.62	104,178	933.33	100	24,448
16. Pegajahan	93.12	27,566	296.03	102	6,868
17. Pantai Cermin	80.3	44,857	558.62	102	10,341
<b>Serdang Bedagai</b>	<b>1900.23</b>	<b>612924</b>	<b>322.552533</b>	<b>100.83</b>	<b>149435</b>

*Sumber : Kabupaten Serdang Bedagai Dalam Angka 2018*

Kecamatan Perbaungan merupakan daerah dengan tingkat kepadatan penduduk tertinggi yaitu sebesar 933,33 yang berarti dalam wilayah 1 km<sup>2</sup> terdapat penduduk sebanyak 933 jiwa. Sedangkan kecamatan Kotarih merupakan daerah dengan tingkat kepadatan

penduduk yang paling kecil yaitu hanya 104,90 yang berarti dalam wilayah 1 km<sup>2</sup> hanya terdapat penduduk sebanyak 105 jiwa.

Dengan nilai rasio jenis kelamin sebesar 104,35, kecamatan Tanjung Beringin merupakan daerah dengan rasio jenis kelamin tertinggi yang memiliki makna bahwa disetiap 100 penduduk perempuan terdapat 104 penduduk laki-laki. Sementara itu, kecamatan Dolok Masihul dan Serbajadi merupakan daerah dengan rasio jenis kelamin paling rendah yaitu sebesar 97,67 yang memiliki makna untuk setiap 100 penduduk perempuan terdapat 98 penduduk laki-laki.

Jika dilihat dari jumlah rumah tangga, maka Kecamatan Perbaungan yang merupakan daerah dengan jumlah penduduk terbanyak juga memiliki jumlah rumah tangga terbesar. Sedangkan Kecamatan Kotarih merupakan daerah dengan jumlah rumah tangga paling sedikit yang sejalan dengan jumlah penduduknya yang paling rendah.

**Tabel 3.S.I.3.: Ketenagakerjaan Kabupaten Serdang Bedagai**

Jenis Kegiatan	2016	2017
Angkatan Kerja	272,992	264,902
Bekerja	253,501	245,891
Pengangguran	19,491	19,011
Bukan Angkatan Kerja	143,974	155,231
TPAK	65.47	63.05
TPT	7.14	7.18

*Sumber : Kabupaten Serdang Bedagai Dalam Angka 2018*

Pada tahun 2017 di Kabupaten Serdang Bedagai, terdapat 264.902 penduduk yang tergolong dalam penduduk angkatan kerja dengan pembagian sebanyak 245.891 termasuk penduduk bekerja dan 19.011 penduduk menganggur. Tingkat Partisipasi Angkatan kerja di Tahun 2017 untuk Kabupaten Serdang Bedagai adalah sebesar 63,05 persen artinya dari 100 penduduk usia 15 tahun keatas, sekitar 63 orang tersedia memproduksi barang dan jasa pada periode tertentu atau labor supply

tinggi. Sedangkan untuk Tingkat Pengangguran terbuka rendah yaitu sebesar 7,18 persen.

Mayoritas pekerja di Kabupaten Serdang Bedagai bekerja di sektor pertanian, walaupun pada tahun 2017 dan 2015 jumlah pekerja tidak mengalami perubahan atau tetap yaitu sebesar 106.815 pekerja. Sementara, untuk sektor Manufaktur juga tidak terjadi perubahan jumlah pekerja pada tahun 2015 dan 2017 yaitu sebesar 46.543 pekerja dan begitu juga untuk sektor jasa berjumlah 92.533 pekerja.

**Tabel 3.S.I.4.: Pekerja Menurut Lapangan Usaha**

Lapangan Usaha	2015	2017
Pertanian	106,815	106,815
Manufaktur	46,543	46,543
Jasa-jasa	92,533	92,533
Jumlah	245,891	245,891

*Sumber : Kabupaten Serdang Bedagai Dalam Angka 2018*

### Kondisi Pendidikan

Menurut jenjang pendidikan di Kabupaten Serdang Bedagai, Angka Partisipasi Murni (APM) untuk jenjang pendidikan SD adalah sebesar 98,83 % dan Angka Partisipasi Kasar (APK) 112,53 %. Untuk jenjang SMP, Angka Partisipasi Murni (APM) sebesar 76,53 % dan untuk Angka Partisipasi Kasar (APK) yaitu 80,08 %. Sedangkan untuk jenjang SMA/SMK sebesar 65,60 % untuk Angka Partisipasi Murni (APM) dan 94,36 % untuk Angka Partisipasi Kasar (APK).

**Tabel 3.S.I.5.: APK dan APM Kabupaten Serdang Bedagai**

Indikator	2016		2017	
	APK	APM	APK	APM
<b>SD/MI</b>	109.32	94.84	112.53	98.83
<b>SMP/MTs</b>	98.75	83.60	80.08	76.53
<b>SMA/SMK/MA</b>	85.86	71.44	94.36	65.60

*Sumber : Kabupaten Serdang Bedagai Dalam Angka 2018*

Upaya pembangunan sektor pendidikan di Kabupaten Serdang Bedagai terus dilakukan baik dengan penyediaan/peningkatan sarana fisik

pendidikan maupun tenaga guru PNS maupun guru honorer yang bertujuan untuk meningkatkan partisipasi sekolah di setiap tingkatan pendidikan maupun mutu/kualitasnya.

**Tabel 3.S.I.6.: Sarana dan Prasarana Pendidikan Kabupaten Serdang Bedagai**

Kecamatan	SD/MI					SMP/MTs					SMA/SMK/MA				
	Jumlah			Rasio Murid Per		Jumlah			Rasio Murid Per		Jumlah			Rasio Murid Per	
	Sekolah	Guru	Murid	Guru	Sekolah	Sekolah	Guru	Murid	Guru	Sekolah	Sekolah	Guru	Murid	Guru	Sekolah
1.Kotarih	7	78	1,183	15	169	4	59	655	11	164	1	20	296	15	296
2.Silinda	9	83	1,202	14	134	1	14	214	15	214	1	19	304	16	304
3.Bintang Bayu	14	128	1,540	12	110	3	44	809	18	270	2	29	536	18	268
4.Dolok Masihul	41	384	6,491	17	158	15	253	3,363	13	224	10	199	2,810	14	281
5.Serbajadi	18	165	2,542	15	141	5	57	737	13	147	3	39	471	12	157
6.Sipispis	38	338	4,319	13	114	11	104	1,646	16	150	8	94	1,249	13	156
7.Dolok Merawan	19	158	2,211	14	116	5	59	781	13	156	3	55	729	13	243
8.Tebing Tinggi	39	329	4,972	15	127	7	108	1,858	17	265	2	46	678	15	339
9.Tebing Syahbandar	25	214	4,117	19	165	8	80	1,089	14	136	3	54	893	17	298
10.Bandar Khalipah	27	240	3,472	14	129	4	89	1,506	17	377	2	38	649	17	325
11.Tanjung Beringin	27	275	5,698	21	211	10	180	2,873	16	287	5	85	1,549	18	310
12.Sei Rampah	60	531	9,192	17	153	22	284	4,887	17	222	20	278	4,891	18	245
13.Sei Baman	43	402	5,972	15	139	9	156	2,567	16	285	7	87	1,460	17	209
14.Teluk Mengkudu	31	329	5,996	18	193	7	109	2,367	22	338	3	65	1,131	17	377
15.Perbaungan	59	724	14,615	20	248	24	411	6,624	16	276	23	402	6,462	16	281
16.Pegajahan	18	197	3,949	20	219	6	92	1,694	18	282	7	87	1,404	16	201
17.Pantai Cermin	30	324	6,272	19	209	9	127	2,420	19	269	4	83	1,526	18	382
<b>Serdang Bedagai</b>	<b>505</b>	<b>4,899</b>	<b>83,743</b>	<b>280</b>	<b>2,736</b>	<b>150</b>	<b>2,226</b>	<b>36,090</b>	<b>273</b>	<b>4,063</b>	<b>104</b>	<b>1,680</b>	<b>27,038</b>	<b>271</b>	<b>4,669</b>

Sumber : Kabupaten Serdang Bedagai Dalam Angka 2018

Pada tahun 2017 banyaknya sekolah dan jumlah guru di Kabupaten Serdang Bedagai terdapat 186 TK dengan total guru 569 orang, SD 505 sekolah dengan total guru 4.899 orang, SMP 150 sekolah dengan total guru 2.226 orang, SMA 104 sekolah dengan total guru SMA 1.680 orang. Semua sarana pendidikan tersebut menyebar di seluruh kecamatan. Di Kabupaten Serdang Bedagai belum terdapat perguruan tinggi sebagai lanjutan dari lulusan SMA, hal ini berdampak bagi tamatan SMA akan keluar daerah untuk melanjutkan jenjang pendidikan selanjutnya untuk kuliah di perguruan tinggi. Dilihat dari rasio murid per guru di Kabupaten Serdang Bedagai untuk seluruh tingkat pendidikan masih dikategorikan baik.

### Kondisi Kesehatan

Sarana kesehatan sangat diperlukan oleh masyarakat banyak untuk menunjang perbaikan kualitas hidup. Peningkatan sarana dan prasarana maupun pelayanan kesehatan kepada masyarakat terus diupayakan oleh

pemerintah. Banyaknya fasilitas kesehatan tahun 2017 di Kabupaten Serdang Bedagai untuk Rumah Sakit sebanyak 6 unit, Rumah Bersalin sebanyak 10 unit, Puskesmas sebanyak 20 unit, Posyandu meningkat menjadi 817 unit, Klinik meningkat menjadi 244 unit, Pusling sebanyak 20 unit, dan Pustu sebanyak 76 unit.

**Tabel 3.S.1.7.: Fasilitas Kesehatan Kabupaten Serdang Bedagai**

Tahun	Rumah Sakit	Rumah Bersalin	Puskesmas	Posyandu	Klinik	Pusling	Pustu
2014	6	9	20	863	170	20	76
2015	6	10	20	814	199	20	76
2016	7	12	20	814	235	20	76
2017	6	10	20	817	244	20	76

**Sumber : Kabupaten Serdang Bedagai Dalam Angka 2018**

Untuk melayani masyarakat di bidang kesehatan, banyaknya tenaga pelayanan kesehatan yang ada di Kabupaten Serdang Bedagai terdiri dari Dokter sebanyak 196 orang, Perawat sebanyak 258 orang, dan Bidan sebanyak 584 orang serta farmasi sebanyak 38 orang. Keseluruhan tenaga kesehatan tersebut berada di rumah sakit maupun beberapa puskesmas atau dinas kesehatan yang terdapat di Kecamatan. Jika dibandingkan dengan jumlah pasien yang banyak setiap harinya dengan berbagai keluhan penyakit yang berbeda mencapai 80.266 kasus selama tahun 2017 tentunya tenaga kesehatan yang ada masih belum memadai, namun dengan profesional pada pekerjaan sehingga semuanya dapat terlayani dengan baik.

**Tabel 3.S.1.8.: Tenaga Kesehatan Kabupaten Serdang Bedagai**

Unit Kerja	Dokter	Perawat	Bidan	Farmasi
Puskesmas	58	109	493	16
Diskes	4	7	4	4
Rumah Sakit	134	142	87	18
<b>Jumlah</b>	<b>196</b>	<b>258</b>	<b>584</b>	<b>38</b>

**Sumber : Kabupaten Serdang Bedagai Dalam Angka 2018**

### Kondisi Infrastruktur Jalan

Hubungan darat antar kecamatan dapat melalui jalur jalan kabupaten. Pemerintah Kabupaten Serdang Bedagai terus berupaya untuk

meningkatkan sarana dan prasarana khususnya yang menjadi penghubung antar kecamatan maupun desa. Banyak hutan yang di dimanfaatkan untuk pembukaan jalan baru sehingga memudahkan transportasi dari desa ke ibukota kecamatan. Pada tahun 2017, panjang jalan mencapai 1.082.406 km dengan kondisi baik sampai rusak berat dan permukaan yang di aspal sampai berupa tanah.

**Tabel 3.S.I.9.: Panjang Jalan Menurut Kondisi Kabupaten Serdang Bedagai**

Kondisi	Tahun			
	2014	2015	2016	2017
Baik	720.4	917.5	1,096.5	327,592.0
Sedang	173.6	173.6	112.9	145,677.0
Rusak	260.8	277.6	252.4	303,373.0
Rusak Berat	218.2	218.2	216.1	305,764.0
<b>Jumlah</b>	<b>1,372.9</b>	<b>1,586.8</b>	<b>1,677.8</b>	<b>1,082,406.0</b>

*Sumber : Kabupaten Serdang Bedagai Dalam Angka 2018*

Jalan merupakan prasarana pengangkutan yang penting untuk memperlancar dan mendorong kegiatan perekonomian. Makin meningkatnya usaha pembangunan menuntut pula peningkatan pembangunan jalan untuk memudahkan mobilitas penduduk dan memperlancar lalu lintas barang dari suatu daerah ke daerah lain. Dilihat dari kondisinya, jalan di Kabupaten Serdang Bedagai pada tahun 2017 mayoritas dalam kondisi yang baik dengan panjang jalan 327.592 km atau sekitar 30,26 persen dari total seluruh jalan yang ada di Kabupaten Serdang Bedagai. Sedangkan jalan dengan kondisi yang rusak berat hanya sebesar 28,25 persen atau sepanjang 305.764 km.

### **Listrik**

Sebagian besar kebutuhan tenaga listrik di Kabupaten Serdang Bedagai dipenuhi oleh perusahaan Listrik Negara (PLN) dan sebagian lainnya dipenuhi oleh listrik non PLN. Jumlah pelanggan listrik di Kabupaten Serdang Bedagai sebesar 102.597 dengan jumlah daya



tersambung sebesar 111.582.800 dengan listrik terjual berjumlah 17.385.668 kwh.

**Tabel 3.S.I.10.: Kondisi Kelistrikan Kabupaten Serdang Bedagai**

Kategori	Jumlah Langganan	Daya Tersambung	Terjual
		VA	Kwh
Rumah Tangga	96,640	67,492,800	11,008,399
Komersil	3,165	12,752,350	1,800,708
Industri	126	24,976,100	3,311,922
Pemerintah	789	3,402,100	803,616
Sosial	1,877	2,959,450	461,023
<b>Jumlah</b>	<b>102,597</b>	<b>111,582,800</b>	<b>17,385,668</b>

*Sumber : Kabupaten Serdang Bedagai Dalam Angka 2018*

### Komunikasi

Di Kabupaten Serdang Bedagai terdapat Kantor Pos Pembantu, yaitu berada di sepuluh Kecamatan untuk melayani masyarakat dalam hal jasa pos. Selama tahun 2017 banyaknya pengiriman surat kilat khusus sebanyak 4.769 buah sedangkan penerimaan sebanyak 34.587 buah, jumlah pengiriman surat express sebanyak 8.531 buah dan penerimaan sebanyak 870 buah. Banyaknya pengiriman paket biasa sebanyak 409 buah sedangkan penerimaan sebanyak 1.606 buah. Pengiriman paket kilat sebanyak 2.016 buah dan penerimaan sebanyak 5.032 buah. Jumlah frekuensi wesel pos diterima sebanyak 4.144 kali dan pengiriman wesel pos sebanyak 2.712 kali.

Selain pengiriman surat, kegiatan yang dilakukan oleh Kantor Pos Kabupaten Serdang Bedagai adalah mengirim dan menerima Wesel dan Giro/Cek. Dari tahun ke tahun PT Pos semakin maju terbukti dengan penggunaan Sistem Online yaitu adanya kerjasama dengan beberapa Instansi lain seperti dalam hal pembayaran listrik dengan PT PLN, pembayaran kredit rumah maupun kredit sepeda motor dengan Bank BTN dan ITC, pembayaran telepon dengan PT Telkom, pembayaran tagihan Kartu Halo dan masih banyak lagi transaksi lain yang dapat memberikan

kemudahan pelayanan kepada masyarakat.

### Perdagangan

Jumlah pasar di Kabupaten Serdang Bedagai pada tahun 2017 sebanyak 27 unit dengan jumlah yang tetap/tidak berubah dari tahun 2016. Sementara, rumah makan jumlahnya meningkat menjadi 145 pada tahun 2017.

**Tabel 3.S.I.11.: Sarana Perdagangan Kabupaten Serdang**

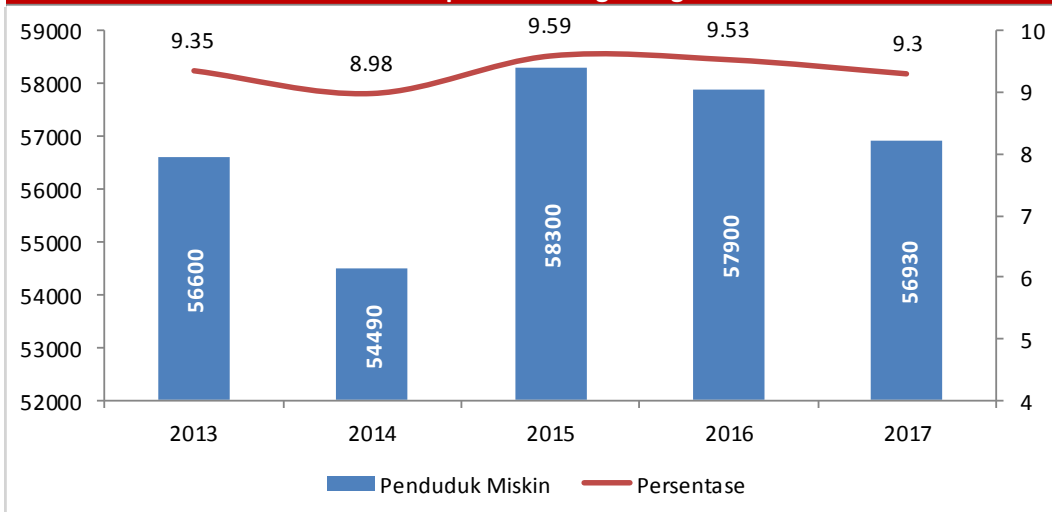
Jenis	Tahun			
	2013	2014	2016	2017
Pasar Umum	22	22	27	27
Rumah Makan	104	104	104	145
<b>Jumlah</b>	<b>126</b>	<b>126</b>	<b>131</b>	<b>172</b>

*Sumber : Kabupaten Serdang Bedagai Dalam Angka 2018*

### Kemiskinan

Jumlah Penduduk Miskin di Kabupaten Serdang Bedagai tahun 2016 sebanyak 57,90 ribu orang atau 9,53 persen. Angka ini menurun pada tahun 2017 menjadi 56,93 ribu orang atau 9,3 persen.

**Gambar 3.S.I.1: Penduduk Miskin Kabupaten Serdang Bedagai**



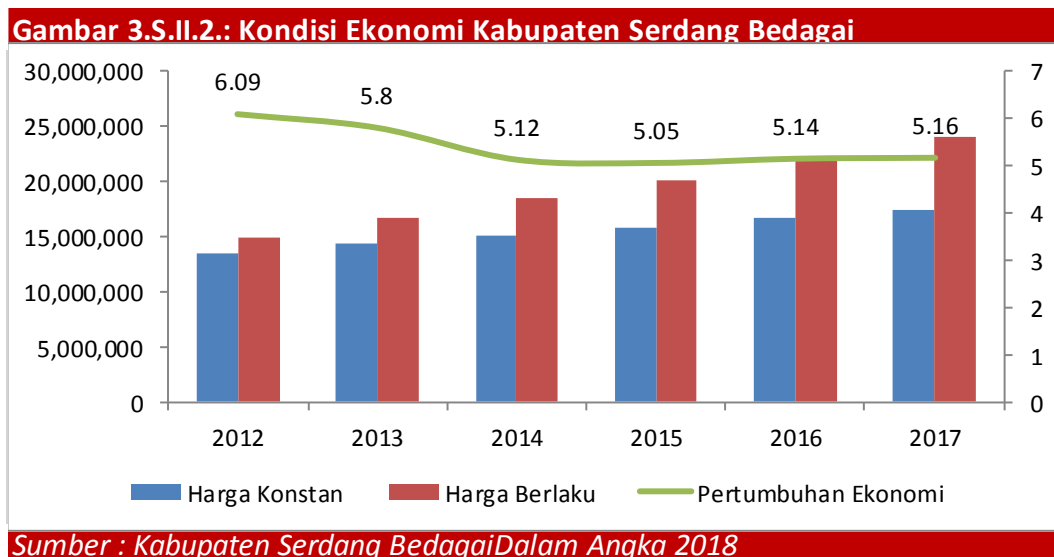
*Sumber : Kabupaten Serdang Bedagai Dalam Angka 2018*

Secara umum, kemiskinan di Kabupaten Serdang Bedagai menunjukkan penurunan dari tahun 2015 sampai 2017, walaupun di tahun 2015 angka kemiskinan mengalami peningkatan yang cukup tinggi.

## II. PROFIL EKONOMI

### Produk Domestik Regional Bruto (PDRB)

PDRB merupakan salah satu indikator ekonomi makro yang memberikan petunjuk sejauh mana perkembangan dan struktur ekonomi suatu daerah dalam suatu kurun waktu. Pada tahun 2017 PDRB atas dasar harga berlaku Kabupaten Serdang Bedagai sebesar 24.094 milyar rupiah meningkat biladi bandingkan dengan tahun 2016 yaitu 22.113 milyar rupiah. Sedangkan PDRB atas dasar harga konstan Kabupaten Serdang Bedagai sebesar 17.516 milyar rupiah meningkat bila dibandingkan dengan tahun 2016 yaitu 16.656 milyar rupiah. Kondisi perekonomian Kabupaten Serdang Bedagai menunjukkan pergerakan menurun dari 6,09 persen pada tahun 2012 menjadi 5,05 persen pada tahun 2015. Dimana kondisi perekonomian di Kabupaten Serdang Bedagai sedikit membaik di tahun 2016 dan 2017 yang ditunjukkan dengan peningkatan pertumbuhan ekonomi dari 5,14 persen sampai 5,16 persen.



Tiga sektor yang berkontribusi besar pada pembentukan Produk Domestik regional Bruto Kabupaten Serdang Bedagai tahun 2017 adalah sektor pertanian, kehutanan, dan perikanan merupakan sektor yang paling banyak memberikan kontribusi terhadap PDRB Kabupaten Serdang

Bedagai atas harga berlaku yaitu sebesar 9.420 milyar rupiah atau sekitar 39,10 persen Kemudian, diikuti oleh sektor industri pengolahan sebesar 4.723 milyar rupiah atau sekitar 19,60 persen, dan sektor perdagangan besar dan eceran, reparasi mobil dan sepeda motor sebesar 3.656 milyar rupiah atau sekitar 15,18 persen.

**Tabel 3.S.II.1.: Distribusi PDRB Kabupaten Serdang Bedagai (%)**

Kategori/Lapangan Usaha	Distribusi					
	2012	2013	2014	2015	2016	2017
A. Pertanian, Kehutanan, dan Perikanan	43.23	43.04	41.37	40.49	39.43	39.10
B. Pertambangan dan Penggalian	0.89	0.92	0.90	0.93	0.95	0.91
C. Industri Pengolahan	19.66	18.97	19.43	19.36	19.36	19.60
D. Pengadaan Listrik dan Gas	0.09	0.09	0.08	0.08	0.08	0.08
E. Pengadaan Air, Pengelolaan Sampah, Limbah dan Daur Ulang	0.01	0.01	0.01	0.01	0.01	0.01
F. Konstruksi	9.01	9.45	9.73	10.01	10.12	10.43
G. Perdagangan Besar dan Eceran; Reparasi Mobil dan Sepeda Motor	13.81	13.82	14.36	14.73	15.23	15.18
H. Transportasi dan Pergudangan	0.81	0.90	0.94	0.94	0.97	0.95
I. Penyediaan Akomodasi dan Makan Minum	2.93	2.91	2.99	2.98	3.05	3.00
J. Informasi dan Komunikasi	0.56	0.54	0.53	0.52	0.52	0.51
K. Jasa Keuangan dan Asuransi	0.49	0.51	0.54	0.56	0.59	0.57
L. Real Estate	2.30	2.54	2.62	2.70	2.84	2.83
M,N. Jasa Perusahaan	0.48	0.50	0.52	0.54	0.56	0.56
O. Administrasi Pemerintahan, Pertahanan dan Jaminan Sosial Wajib	3.07	3.12	3.24	3.33	3.37	3.37
P. Jasa Pendidikan	1.36	1.36	1.39	1.39	1.42	1.37
Q. Jasa Kesehatan dan Kegiatan Sosial	0.82	0.83	0.86	0.90	0.93	0.95
R,S,T,U. Jasa lainnya	0.45	0.49	0.51	0.53	0.56	0.59

*Sumber : Kabupaten Serdang Bedagai Dalam Angka 2017*

## Kondisi Produksi

### Tanaman Pangan

Hingga saat ini pertanian tanaman pangan di Kabupaten Serdang Bedagai masih dikelola secara tradisional sehingga tingkat produksi dan produktivitasnya relatif masih rendah dan belum bisa mencapai hasil yang

maksimal. Jumlah produksi padi sawah di Kabupaten Serdang Bedagai selama tahun 2017 adalah sebesar 485.839 ton dimana sebagian besar berasal dari kecamatan Sei Baman. Jumlah produksi jagung di Kabupaten Serdang Bedagai selama tahun 2017 adalah sebesar 21.079 ton, ubi kayu sebanyak 364.088 ton, kacang kedelai sebanyak 88 ton, dan kacang hijau sebanyak 505 ton.

**Tabel 3.S.II.2.: Komoditas Tanaman Pangan Kabupaten Serdang Bedagai**

Kecamatan	Padi Sawah		Jagung		Ubi Kayu		Kacang Kedelai		Kacang Hijau	
	Luas	Produksi	Luas	Produksi	Luas	Produksi	Luas	Produksi	Luas	Produksi
1.Kotarih	5.0	28.0	405.0	1,974.0	95.0	3,710.0	-	-	-	-
2.Silinda	458.0	2,415.0	206.0	984.0	-	-	-	-	-	-
3.Bintang Bayu	-	-	286.0	1,396.0	-	-	-	-	-	-
4.Dolok Masihul	3,536.0	20,088.0	1,003.0	5,013.0	4,385.0	177,615.0	-	-	-	-
5.Serbajadi	2,234.0	13,008.0	196.0	973.0	437.0	17,645.0	63.0	63.0	412.0	380.0
6.Sipispis	203.0	1,140.0	645.0	3,169.0	182.0	7,222.0	-	-	-	-
7.Dolok Merawan	-	-	-	-	185.0	7,390.0	-	-	-	-
8.Tebing Tinggi	3,203.0	18,535.0	147.0	740.0	650.0	26,264.0	-	-	-	-
9.Tebing Syahbandar	1,142.0	6,453.0	406.0	1,967.0	154.0	6,171.0	-	-	-	-
10.Bandar Khalipah	10,605.0	59,180.0	-	-	-	-	-	-	-	-
11.Tanjung Beringin	10,702.0	59,835.0	11.0	49.0	8.0	314.0	-	-	-	-
12.Sei Rampah	7,982.0	45,972.0	804.0	3,917.0	653.0	26,401.0	-	-	-	-
13.Sei Baman	16,479.0	93,989.0	81.0	389.0	-	566.0	-	-	-	-
14.Teluk Mengkudu	7,554.0	43,951.0	-	-	2.0	879.0	-	-	-	-
15.Perbaungan	10,628.0	64,666.0	67.0	350.0	12.0	478.0	24.0	30.0	49.0	48.0
16.Pegajahan	2,243.0	13,412.0	15.0	28.0	2,200.0	88,329.0	-	-	20.0	19.0
17.Pantai Cermin	7,060.0	43,167.0	26.0	130.0	32.0	1,104.0	5.0	6.0	63.0	58.0
<b>Serdang Bedagai</b>	<b>84,034.0</b>	<b>485,839.0</b>	<b>4,298.0</b>	<b>21,079.0</b>	<b>8,995.0</b>	<b>364,088.0</b>	<b>92.0</b>	<b>99.0</b>	<b>544.0</b>	<b>505.0</b>

Sumber : Kabupaten Serdang Bedagai Dalam Angka 2018

Kecamatan Sei Baman merupakan kawasan utama penghasil padi sawah untuk wilayah Kabupaten Serdang Bedagai, dimana kecamatan tersebut memiliki luas lahan padi sawah 16.479 ha dengan tingkat produksi 93.989 ton. Kemudian Kecamatan Dolok Masihul juga merupakan penghasil jagung terbesar di Kabupaten Serdang Bedagai dengan luas lahan mencapai 1,003 ha dan mampu menghasilkan jagung sebanyak 5.013 ton. Sementara itu, untuk komoditas ketela pohon, Kecamatan Gido dan Hili Serangkai merupakan dua kecamatan yang memiliki lahan ketela pohon lebih dari 20 ha per kecamatan dengan tingkat produksi diatas 100 ton. Sedangkan Kecamatan Dolok Masihul juga merupakan sentra

penghasil ubi kayu untuk wilayah Kabupaten Nias.

### Tanaman Hortikultura

Selain tanaman pangan, Kabupaten Serdang Bedagai juga sebagai penghasil tanaman hortikultura seperti buah-buahan dan sayur-sayuran. Jenis tanaman buah-buahan yang banyak terdapat di Kabupaten Serdang Bedagai adalah semangka dengan produksi 2.575.800 kg, sedangkan buah-buahan tahunan adalah durian sebanyak 668.900 kg. Hasil produksi tersebut biasanya dijual di sekitarnya dan juga di kirim keluar daerah dengan menggunakan angkutan. Untuk jenis sayur-sayuran pada tahun 2017 masih mendominasi terong dengan produksi sebanyak 2.038 ton, timun sebanyak 1.346 ton, sawi sebanyak 979 ton, cabe merah sebanyak 606 ton, kacang panjang sebanyak 367 ton, dan bayam sebanyak 308 ton.

**Tabel 3.S.II.3.: Komoditas Tanaman Hortikultura Kabupaten Serdang Bedagai**

Sayuran										
Tahun	Cabe Merah		Terong		Sawi		Timun		Bayam	
	Luas	Produksi	Luas	Produksi	Luas	Produksi	Luas	Produksi	Luas	Produksi
2017	169.0	606.0	111.0	2,038.0	118.0	979.0	83.0	1,346.0	89.0	308.0
2016	53.0	173.0	45.0	681.0	89.0	743.0	62.0	908.0	76.0	266.0
2015	96.0	265.0	66.0	1,161.0	73.0	626.0	61.0	1,047.0	81.0	321.0
<b>Serdang Bedagai</b>	<b>318.0</b>	<b>1,044.0</b>	<b>222.0</b>	<b>3,880.0</b>	<b>280.0</b>	<b>2,348.0</b>	<b>206.0</b>	<b>3,301.0</b>	<b>246.0</b>	<b>895.0</b>

Buah-buahan										
Tahun	Produksi									
	Semangka	Mangga	Rambutan	Duku	Pisang	Durian	Jambu Biji	Jambu Air	Sawo	Pepaya
2017	2,575,800.0	1,827,100.0	1,375,100.0	354,200.0	891,500.0	668,900.0	132,100.0	501,700.0	125,400.0	478,100.0
<b>Serdang Bedagai</b>	<b>2,575,800.0</b>	<b>1,827,100.0</b>	<b>1,375,100.0</b>	<b>354,200.0</b>	<b>891,500.0</b>	<b>668,900.0</b>	<b>132,100.0</b>	<b>501,700.0</b>	<b>125,400.0</b>	<b>478,100.0</b>

Sumber : Kabupaten Serdang Bedagai Dalam Angka 2018

### Tanaman Perkebunan

Tanaman perkebunan yang ada di Kabupaten Serdang Bedagai adalah Tanaman Perkebunan Rakyat dengan komoditi kelapa, karet, aren, kelapa sawit, pinang, dan Kakao. Hal ini terlihat dari banyaknya rumah tangga yang mengusahakan tanaman perkebunan rakyat. Jenis tanaman perkebunan rakyat yang terluas adalah kelapa sawit yaitu seluas 11.337 Ha dan yang terbesar kedua adalah karet dengan luas 10.628 Ha.

Kecamatan Sipispis merupakan sentra perkebunan kelapa sawit

dengan tingkat produksi 45.775 ton yang merupakan tertinggi di Kabupaten Serdang Bedagai. Sementara itu, Kecamatan Sipispis juga merupakan sentra penghasil karet dengan tingkat produksi melebihi 4.042 ton. Untuk komoditas kelapa banyak terdapat di Kecamatan Tebing Tinggi dengan tingkat produksi mencapai 647,4 ton.

**Tabel 3.S.II.4: Komoditas Tanaman Perkebunan Kabupaten Serdang Bedagai**

Kecamatan	Kakao		Kelapa		Karet		Kelapa Sawit		Pinang		Aren	
	Luas	Produksi	Luas	Produksi	Luas	Produksi	Luas	Produksi	Luas	Produksi	Luas	Produksi
1. Kotarih	110.0	42.6	1.0	1.9	576.5	562.1	990.0	13,918.0	4.5	5.5	3.5	5.8
2. Silinda	13.6	14.1	35.7	50.6	998.0	1,225.0	524.2	7,347.6	15.1	25.6	-	-
3. Bintang Bayu	54.2	21.4	36.8	62.2	1,048.0	726.0	573.0	7,830.0	15.5	23.0	3.7	1.8
4. Dolok Masihul	279.2	318.0	39.0	37.3	1,374.4	1,364.0	1,066.4	16,188.4	14.3	13.7	-	-
5. Serbajadi	81.4	114.0	46.0	73.0	440.0	2,993.0	1,370.5	16,536.8	25.0	58.5	3.7	2.9
6. Sipispis	37.0	26.6	27.7	36.2	4,610.2	4,042.0	2,610.2	45,775.0	28.7	45.3	-	-
7. Dolok Merawan	29.5	28.7	51.5	99.3	284.5	342.9	226.5	2,930.5	8.2	15.2	-	-
8. Tebing Tinggi	33.5	18.2	278.3	647.4	18.5	18.5	1,000.9	15,518.1	-	-	-	-
9. Tebing Syahbandar	22.0	20.6	14.3	58.5	171.4	112.3	341.4	4,613.9	1.0	3.7	-	-
10. Bandar Khalipah	53.5	48.2	19.8	43.0	168.5	267.4	380.4	5,594.9	3.8	4.1	-	-
11. Tanjung Beringin	15.0	20.2	44.0	27.0	-	-	56.5	698.5	-	-	-	-
12. Sei Rampah	140.0	128.3	220.0	248.5	744.0	774.7	881.5	13,089.0	11.0	17.0	1.5	4.1
13. Sei Baman	14.8	18.1	251.7	137.5	-	-	248.8	3,010.4	8.0	7.9	-	-
14. Teluk Mengkudu	27.0	20.7	296.4	511.1	9.0	13.6	472.0	5,905.2	15.5	15.0	-	-
15. Perbaungan	68.7	52.3	211.2	373.2	-	-	203.1	3,277.4	32.0	71.0	-	-
16. Pegajahan	135.0	168.6	98.0	149.6	185.5	181.1	263.0	3,740.0	20.6	33.9	-	-
17. Pantai Cermin	80.3	82.7	364.1	572.0	-	-	128.6	2,906.3	45.5	88.1	-	-
<b>Serdang Bedagai</b>	<b>1,194.6</b>	<b>1,143.2</b>	<b>2,035.5</b>	<b>3,128.0</b>	<b>10,628.5</b>	<b>12,622.5</b>	<b>11,337.0</b>	<b>168,879.9</b>	<b>248.7</b>	<b>427.4</b>	<b>12.4</b>	<b>14.6</b>

Sumber : Kabupaten Serdang Bedagai Dalam Angka 2018

## Peternakan

Masyarakat Serdang Bedagai pada umumnya menggemari kegiatan peternakan karena hasilnya dapat membantu perekonomian masyarakat meskipun secara rata-rata pengelolaannya masih tradisional. Jenis ternak yang paling diminati oleh penduduk Kabupaten Serdang Bedagai adalah ternak ayam buras dan kambing.

Untuk ternak kambing, pada tahun 2017 populasinya sebesar 82.351 ekor, ternak ayam buras sebesar 2.068.371 ekor. Ternak besar seperti kerbau juga terdapat di Kabupaten Serdang Bedagai. Pada tahun 2017 populasi ternak kerbau ada sebanyak 625 ekor, sapi 43.899 ekor, domba 52.085 ekor, dan ternak babi sebanyak 31.598 ekor.

**Tabel 3.S.II.5.: Populasi Ternak dan Unggas Kabupaten Serdang Bedagai**

Kecamatan	Ternak					Unggas	
	Sapi	Kerbau	Kambing	Domba	Babi	Ayam Buras	Itik
1. Kotarih	248	3	1,583	801	516	46,577	235
2. Silinda	213	3	1,093	773	907	42,265	527
3. Bintang Bayu	1,213	19	3,308	1,695	775	83,187	18,826
4. Dolok Masihul	7,926	13	5,387	4,762	3,263	229,041	22,115
5. Serbajadi	3,486	4	3,882	6,401	716	90,556	585
6. Sipispis	5,203	17	2,625	1,561	1,611	208,957	582
7. Dolok Merawan	5,450	-	6,862	1,301	2,154	119,492	910
8. Tebing Tinggi	2,955	44	5,738	1,162	1,187	89,410	26,463
9. Tebing Syahbandar	1,971	6	7,959	925	3,021	43,159	34,815
10. Bandar Khalipah	1,494	4	703	442	1,394	77,168	32,042
11. Tanjung Beringin	320	1	1,844	253	202	52,829	19,830
12. Sei Rampah	2,733	2	7,727	1,804	534	112,493	1,224
13. Sei Baman	342	4	3,412	1,090	2,787	82,895	969
14. Teluk Mengkudu	760	11	2,325	2,465	1,117	69,840	15,702
15. Perbaungan	1,717	374	4,547	9,926	2,367	17,832	29,530
16. Pegajahan	2,767	6	11,537	6,114	3,143	216,675	5,228
17. Pantai Cermin	5,101	114	11,819	10,610	5,904	485,995	67,833
<b>Serdang Bedagai</b>	<b>43,899</b>	<b>625</b>	<b>82,351</b>	<b>52,085</b>	<b>31,598</b>	<b>2,068,371</b>	<b>277,416</b>

Sumber : Kabupaten Serdang Bedagai Dalam Angka 2018

Mayoritas ternak yang dipelihara dan terdapat di Kabupaten Serdang Bedagai adalah ternak kambing, dimana Kecamatan Pantai Cermin merupakan sentra ternak kambing dengan jumlah populasi kambing mencapai 11.819 ekor. Selain itu, ternak domba terdapat juga di Kecamatan Pantai Cermin yang merupakan wilayah dengan jumlah populasi ternak domba tertinggi yang mencapai 10.610 ekor. Sedangkan untuk ayam buras, juga terletak di kecamatan Pantai Cermin yang merupakan sentra peternakan ayam buras dengan jumlah populasinya mencapai 485.995 ekor. Begitu juga dengan ternak itik, kecamatan Pantai Cermin merupakan wilayah dengan jumlah populasi itik terbanyak yaitu 67.833 ekor. Jadi, dapat diketahui bahwa Kecamatan Pantai Cermin merupakan sentra terbesar untuk populasi peternakan di Kabupaten Serdang Bedagai.



## Perikanan

Sebagai daerah kepulauan maka potensi dari pengembangan perikanan ini didukung oleh lautan yang cukup luas, jenis ikan yang beraneka ragam dengan nilai pasar yang cukup tinggi. Selama tahun 2017 produksi ikan terbanyak adalah berasal dari air tawar yaitu 27.771 ton, sedangkan produksi ikan air laut sebesar 23.122 ton, dan air payau sebesar 10.082 ton.

**Tabel 3.S.II.6.: Produksi Perikanan Kabupaten Serdang Bedagai**

Kecamatan	Perikanan			Jumlah
	Air Payau	Air Tawar	Air Laut	
1. Kotarih	-	10.0	-	10.0
2. Silinda	-	39.0	-	39.0
3. Bintang Bayu	-	472.0	-	472.0
4. Dolok Masihul	-	476.5	-	476.5
5. Serbajadi	-	728.0	-	728.0
6. Sipispis	-	474.0	-	474.0
7. Dolok Merawan	-	194.0	-	194.0
8. Tebing Tinggi	-	8,499.0	-	8,499.0
9. Tebing Syahbandar	-	4,692.0	-	4,692.0
10. Bandar Khalipah	519.0	422.5	4,254.5	5,196.0
11. Tanjung Beringin	63.0	214.0	7,024.4	7,301.4
12. Sei Rampah	-	503.0	549.6	1,052.6
13. Sei Baman	-	956.0	-	956.0
14. Teluk Mengkudu	5,253.0	314.0	5,515.5	11,082.5
15. Perbaungan	438.0	7,732.0	1,097.7	9,267.7
16. Pegajahan	-	743.0	-	743.0
17. Pantai Cermin	3,809.0	1,302.0	4,680.3	9,791.3
<b>Serdang Bedagai</b>	<b>10,082.0</b>	<b>27,771.0</b>	<b>23,122.0</b>	<b>60,975.0</b>

*Sumber : Kabupaten Serdang Bedagai Dalam Angka 2018*

Ikan laut hanya ada di enam kecamatan, yaitu kecamatan Bandar Khalifah, Tanjung Beringin, Sei Rampah, Teluk Mengkudu, Perbaungan, dan Pantai Cermin. Dimana Kecamatan Tanjung Beringin merupakan wilayah penghasil ikan laut terbesar di Kabupaten Serdang Bedagai. Sedangkan untuk ikan air tawar merata di seluruh kecamatan ada, dimana

Kecamatan Tebing Tinggi merupakan wilayah penghasil ikan air tawar tertinggi di wilayah Kabupaten Serdang Bedagai.

### **Kehutanan**

Hasil hutan seperti kayu glondongan, bambu, arang, kayu bakar merupakan salah satu mata pencaharian walaupun memiliki prioritas yang relatif kecil. Total keseluruhan dari luas hutan yang ada di Kabupaten Serdang Bedagai adalah seluas 9.617 Ha.

Mayoritas hutan di Kabupaten Serdang Bedagai merupakan hutan lindung, dimana pada Kecamatan Sipispis merupakan wilayah dengan luas hutan lindung terbesar di Kabupaten Serdang Bedagai. Sedangkan Kecamatan Tebing Tinggi memiliki luas hutan produksi paling besar dibandingkan kecamatan lain pada Kabupaten Serdang Bedagai.

**Tabel 3.S.II.7.: Luas Hutan Kabupaten Serdang Bedagai**

Kecamatan	Hutan		Jumlah
	Lindung	Produksi	
1. Kotarih	860.0	-	860.0
2. Silinda	105.0	-	105.0
3. Bintang Bayu	550.0	-	550.0
4. Dolok Masihul	230.0	-	230.0
5. Serbajadi	760.0	-	760.0
6. Sipispis	3,026.0	-	3,026.0
7. Dolok Merawan	-	1,186.0	1,186.0
8. Tebing Tinggi	-	2,900.0	2,900.0
9. Tebing Syahbandar	-	-	0.0
10. Bandar Khalipah	-	-	0.0
11. Tanjung Beringin	-	-	0.0
12. Sei Rampah	-	-	0.0
13. Sei Bamban	-	-	0.0
14. Teluk Mengkudu	-	-	0.0
15. Perbaungan	-	-	0.0
16. Pegajahan	-	-	0.0
17. Pantai Cermin	-	-	0.0
<b>Serdang Bedagai</b>	<b>5,531.0</b>	<b>4,086.0</b>	<b>9,617.0</b>

*Sumber : Kabupaten Serdang Bedagai Dalam Angka 2018*

### III. STRATEGI PENGEMBANGAN UMKM

Pengembangan UMKM merupakan upaya yang dilakukan oleh pemerintah daerah, dunia usaha dan masyarakat dalam rangka memberdayakan Usaha Mikro, Kecil dan Menengah melalui pemberian fasilitas bimbingan pendampingan dan bantuan perkuatan untuk menumbuhkan dan meningkatkan kemampuan serta daya saing Usaha Mikro, Kecil dan Menengah. Pengembangan UMKM yang dilakukan oleh Pemerintah Kabupaten Serdang Berdagai sebagai satu kesatuan dalam upaya meningkatkan perekonomian daerah dan untuk meningkatkan kesejahteraan masyarakat. Adapun strategi pengembangan UMKM yang telah dilakukan oleh Pemerintah Kabupaten Serdang Berdagai, antara lain :

1. Program pembinaan kepada pelaku usaha UMKM berupa pemberian motivasi kerja untuk mengembangkan usaha serta bantuan pembinaan untuk pengemasan barang.
2. Program dari OPD terkait untuk pembangunan UMKM di Kabupaten Serdang Berdagai, antara lain:
  - Pembuatan demplot padi
  - Pembuatan SL-Padi
  - Bantuan alat mesin pertanian
  - Bantuan alat-alat produksi UMKM
3. Melakukan kegiatan expo produk-produk UMKM dengan tujuan untuk memasarkan hasil-hasil produk UMKM melalui pameran promosi produk UMKM di Provinsi Sumatera Utara pada kegiatan Pekan Raya Sumatera Utara.
4. Memberikan pelatihan bagi pelaku usaha UMKM untuk meningkatkan pengetahuan dan kompetensi pelaku usaha UMKM.
5. Pembuatan rumah produksi bersama (masih dalam tahap pembangunan untuk sentra opak).

6. Melakukan kegiatan expo produk-produk UMKM dengan tujuan untuk memasarkan hasil-hasil produk UMKM melalui pameran promosi produk UMKM di Provinsi Sumatera Utara pada kegiatan Pekan Raya Sumatera Utara.

### **Perkembangan Jumlah Usaha di Kabupaten Serdang Bedagai**

Kegiatan UMKM berkontribusi dalam memberikan lapangan kerja, dan memegang peranan penting dalam perekonomian Kabupaten Serdang Bedagai. Jumlah usaha di Kabupaten Serdang Bedagai pada tahun 2016 berjumlah 63.500 perusahaan atau sekitar 5,39% dari total usaha di Provinsi Sumatera Utara. Jumlah usaha tersebut jika dibandingkan dengan jumlah usaha tahun 2006 (sekitar 50.400 unit usaha) mengalami peningkatan sebesar 25,99%.

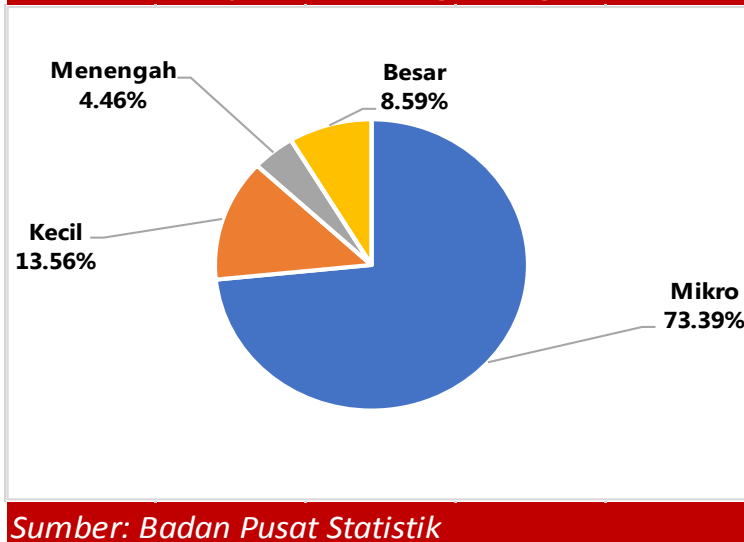
**Tabel 3.S.III.1. Jumlah Usaha dan Tenaga Kerja Menurut Skala Usaha di Kabupaten Serdang Bedagai Tahun 2016**

Skala Usaha	Banyak Usaha	Banyak Tenaga Kerja	Persentase TK (%)
Mikro	58,115	99,920	73.39
Kecil	4,981	18,459	13.56
Menengah	412	6,066	4.46
Besar	24	11,700	8.59
<b>Jumlah</b>	<b>63,532</b>	<b>136,145</b>	<b>100.00</b>

*Sumber: Badan Pusat Statistik*

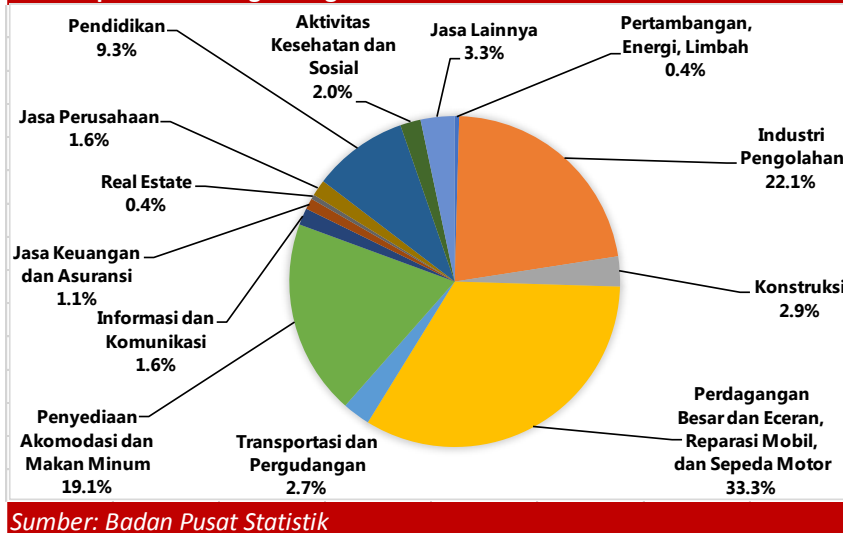
Berdasarkan hasil Sensus Ekonomi tahun 2016, jumlah usaha mikro dan kecil (UMK) di Kabupaten Serdang Bedagai mencapai 63.096 unit usaha dan usaha menengah besar (UMB) mencapai 436 unit usaha. Dapat diketahui pula UMK di Kabupaten Serdang Bedagai mampu menyerap tenaga kerja sebesar 87% dari total tenaga kerja pada skala usaha UMK dan UMB. Sedangkan sisanya, mampu diserap UMB sebesar 13% dari total tenaga kerja pada skala usaha UMK dan UMB

**Gambar 3.S.III.1. Jumlah Usaha Menurut Skala Usaha di Kabupaten Serdang Bedagai Tahun**



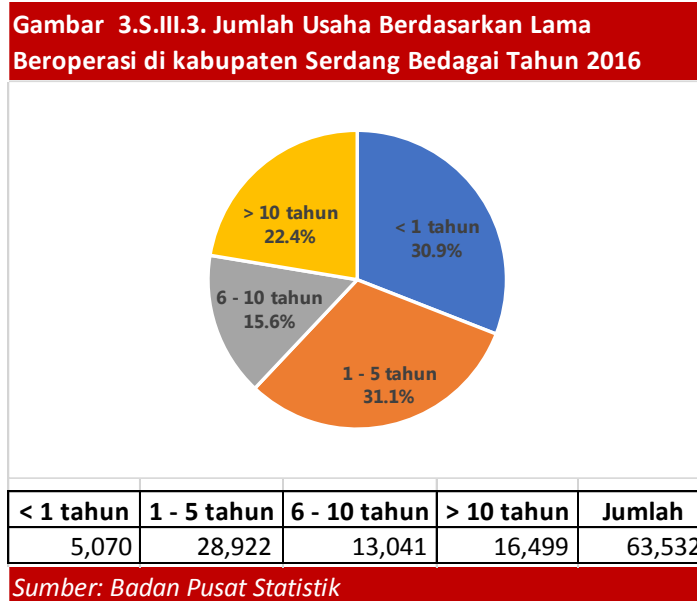
Jika dibagi dalam skala usaha yang lebih rinci, maka jumlah usaha mikro sangat mendominasi yaitu sebanyak 258.115 unit usaha atau 73,3% dari total usaha di Kabupaten Serdang Bedagai. Kemudian disusul dengan usaha kecil sebanyak 4.981 unit usaha atau sebesar 13,5%.

**Gambar 3.S.III.2. Jumlah Tenaga Kerja berdasarkan Lapangan Usaha di Kabupaten Serdang Bedagai Tahun 2016**

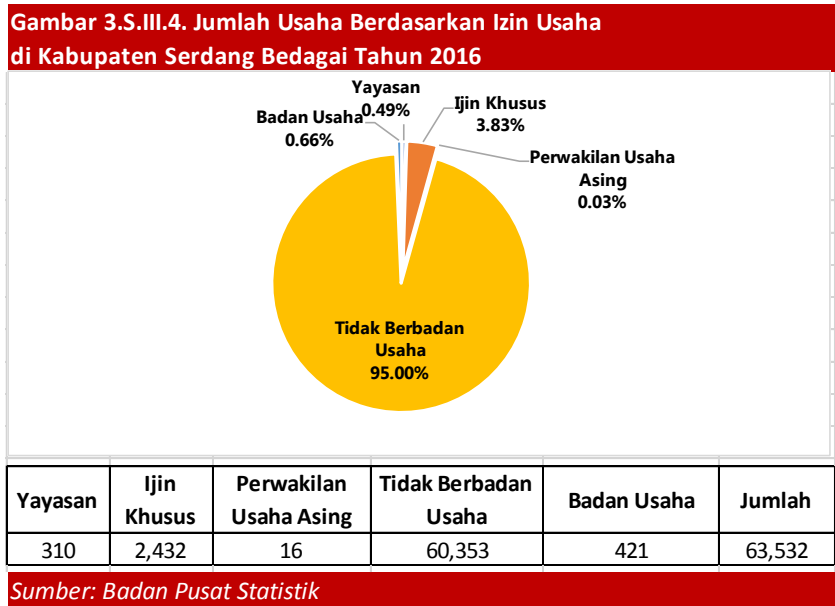


Lapangan usaha yang banyak menyerap tenaga kerja di Kabupaten Serdang Bedagai adalah Perdagangan besar dan Eceran, Reperasi Mobil dan Sepeda Motor. Pada tahun 2016 jumlah tenaga kerja yang bekerja di lapangan usaha ini mencapai 45.347 orang atau sekitar 33,31% dari total

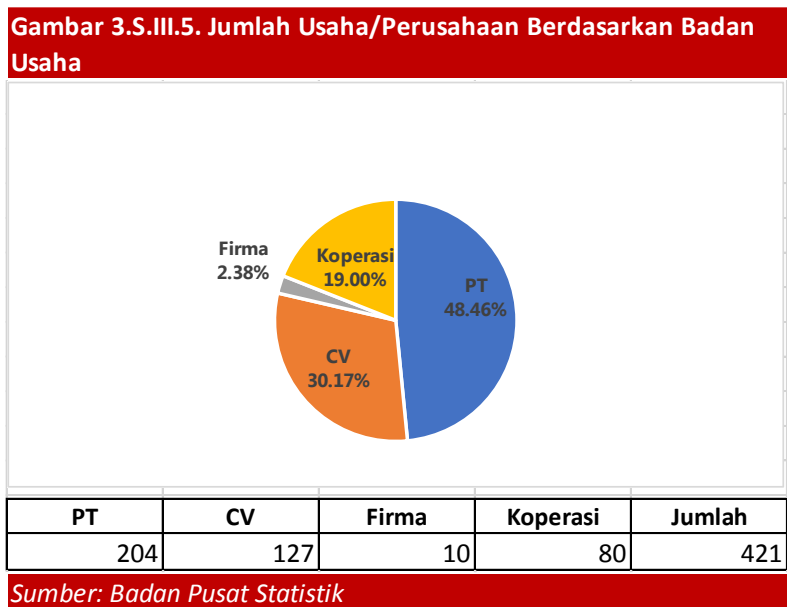
pekerja. Kemudian disusul lapangan usaha Industri Pengolahan yang jumlah tenaga kerjanya mencapai 30.115 orang atau 22,12% dari total pekerja.



Lama beroperasi UMKM di Kabupaten Serdang Bedagai pada umumnya masih berjalan 1 – 5 tahun, yakni sebanyak 31,1% dari total usaha. Namun cukup banyak juga UMKM (sekitar 24,4%) yang telah menjalankan usahanya lebih dari 10 tahun. Kondisi ini menggambarkan bahwa persaingan usaha di Kabupaten Serdang Bedagai cukup besar sehingga tidak banyak dari usaha yang mampu bertahan lebih lama untuk tetap beroperasi.

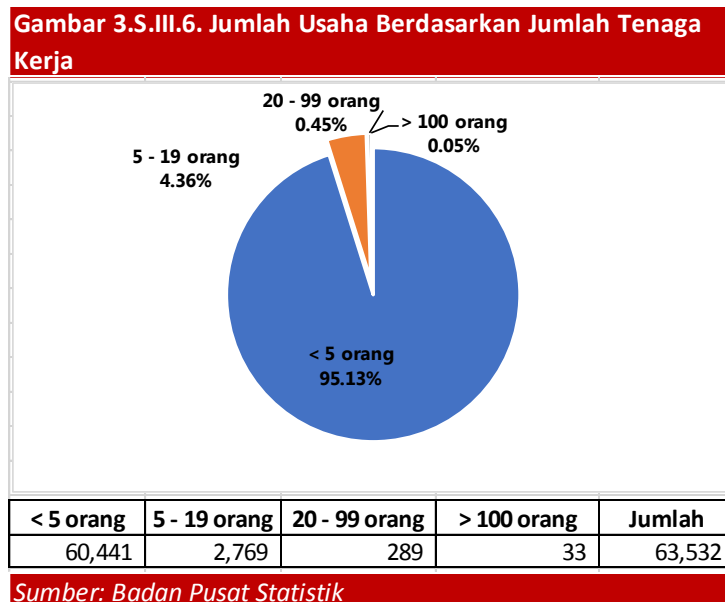


Ditinjau dari izin usaha, pada umumnya UMKM di Kabupaten Serdang Bedagai memiliki karakteristik usaha informal. Jumlah usaha yang tidak berbadan hukum ini mencapai 60.353 unit usaha atau 95% dari total usaha di Kabupaten Serdang Bedagai. Sedangkan jumlah usaha yang memiliki izin khusus dari Organisasi Pemerintah Daerah (OPD) Kabupaten Serdang Bedagai mencapai 2.434 unit usaha atau 3,83%. Jumlah usaha yang memiliki badan usaha tertentu di Kabupaten Serdang Bedagai berjumlah 421 unit.



Untuk kategori usaha pada umumnya (48,46%) badan usaha yang dimiliki berbentuk berbadan usaha Perseroan Terbatas (PT) yakni sebanyak 204 PT. Kemudian disusul dengan jumlah perusahaan berbentuk CV sebanyak 127 unit usaha, yaitu 30,17%. Sedangkan yang memiliki badan usaha Koperasi di Kabupaten Serdang Bedagai mencapai 19% dari total usaha. Sementara itu, untuk usaha berbadan hukum Firma sebanyak 10 unit.

Dalam penyerapan tenaga kerja, pada umumnya (95,13%) UMKM di Kabupaten Serdang Bedagai hanya mampu menyerap tenaga kerja di bawah 5 orang. Sedangkan yang mampu menyerapkan tenaga kerja sebanyak di atas 100 hanya 0,05%. Kondisi tersebut mengindikasikan bahwa daya serap tenaga kerja setiap usaha di Kota Medan masih relatif kecil dan kondisi isi sejalan dengan banyaknya usaha informalnya.



### Peran Perbankan Dalam Pengembangan UMKM

Realisasi dari peranan perbankan dalam rangka pembiayaan untuk UMKM serta sebagai hasil dan dampak dari berbagai kebijakan dan program yang dilaksanakan Perbankan antara lain dapat dilihat dari perkembangan kredit perbankan untuk pembiayaan UMKM. Berdasarkan



jenis penggunaan, pada tahun 2018 penyaluran kredit UMKM oleh Bank umum di Kabupaten Serdang Bedagai masih didominasi oleh kredit modal kerja, dimana sampai dengan Bulan Agustus 2018 nominal kredit yang disalurkan mencapai sebesar Rp. 776.81 triliun atau 2,07 persen dari total kredit UMKM yang disalurkan oleh bank umum di Provinsi Sumatera Utara. Selebihnya, kredit yang disalurkan oleh bank umum adalah kredit modal investasi sebesar Rp. 4598 triliun atau 2,79 persen dari total kredit UMKM yang disalurkan oleh bank umum di Provinsi Sumatera Utara. Jika dibandingkan dengan penyaluran kredit pada bulan Desember 2017, dalam kurun waktu 8 bulan, penyaluran kredit oleh Bank Umum di Kabupaten Serdang Bedagai mengalami sedikit peningkatan pada kredit modal kerja yaitu sebesar 15,82 persen, dan mengalami peningkatan untuk kredit modal investasi sebesar 5,78 persen.

**Tabel 3.S.III.2. Posisi Kredit Kepada UMKM yang Diberikan Bank Umum di Kabupaten Serdang Bedagai**

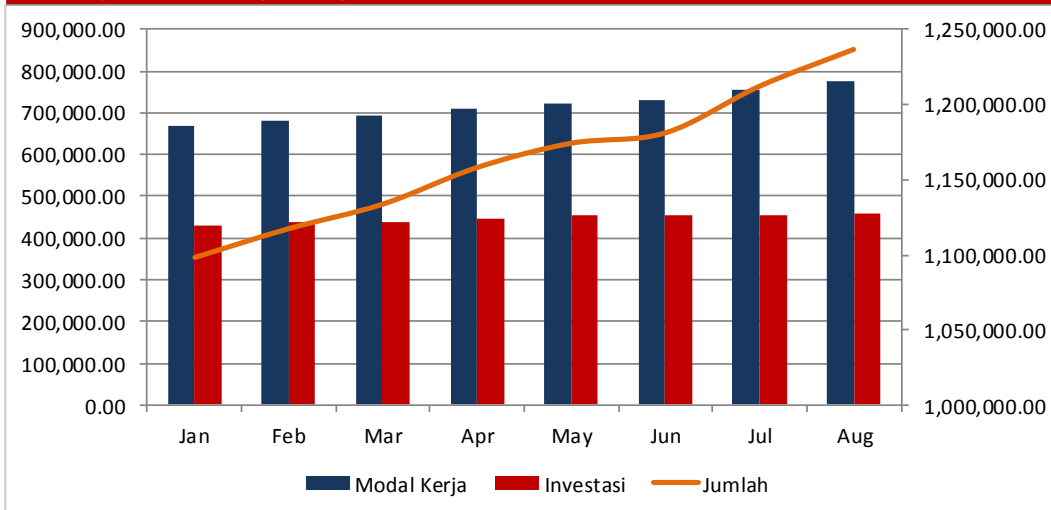
No	Jenis Penggunaan	Jumlah (Rp Juta) dan Persentase terhadap Provinsi Sumatera Utara (%)					
		2016	%	2017	%	2018*	%
1	Modal Kerja	580,283.96	1.66	670,654.88	1.83	776,814.00	2.07
2	Investasi	392,785.45	2.59	434,624.08	2.75	459,781.35	2.79
<b>Jumlah</b>		<b>973,069.41</b>	<b>1.94</b>	<b>1,105,278.96</b>	<b>2.10</b>	<b>1,236,595.35</b>	<b>2.29</b>

\* Posisi Kredit Pada Bulan Agustus 2018

*Sumber : Bank Indonesia*

Selama periode Januari sampai dengan Juni 2018 penyaluran kredit modal kerja di Kabupaten Serdang Bedagai cenderung stabil, kenaikan modal kerja rata-rata hanya sebesar 1,7% persen, kemudian mengalami peningkatan pada Agustus sebesar 2,83% menjadi Rp 776.81 triliun dari yang sebelumnya mencapai Rp 1755.42 triliun pada bulan Juli 2018. Sementara itu, pada bulan Juni sampai dengan Agustus 2018 penyaluran kredit untuk modal investasi mengalami penurunan dengan rata-rata penurunan sebesar 0,44%.

**Gambar Tabel 3.S.III.7 Posisi Kredit Kepada UMKM yang Diberikan Bank Umum di Kabupaten Serdang Bedagai Tahun 2018**



Sumber: Bank Indonesia

#### IV. KPJU UNGGULAN

Hasil analisis dengan menggunakan metode bayes dan berdasarkan 4 kriteria dan bobot kepentingan menghasilkan KPJU Unggulan untuk setiap sektor usaha UMKM di setiap kecamatan di Kabupaten Serdang Berdagai. Berdasarkan KPJU unggulan pada setiap sektor usaha di setiap kecamatan dilakukan proses agregasi untuk menentukan calon KPJU Unggulan per sektor untuk tingkat Kabupaten Serdang Berdagai. Hasil proses agregasi dengan menggunakan metode Borda, ditetapkan maksimum 10 kandidat KPJU Unggulan Kabupaten Serdang Berdagai yang mempunyai nilai skor tertinggi.

Berdasarkan hasil FGD, analisis AHP menghasilkan skor terbobot setiap sektor ekonomi untuk setiap tujuan penetapan KPJU Unggulan, serta skor terbobot total/gabungan dari masing-masing sektor seperti disajikan pada tabel berikut.

**Tabel Bobot 3.S.IV.1 Sektor Ekonomi Kabupaten Serdang Berdagai**

Sektor Usaha	Tujuan			Nilai	Ranking
	Pertumbuhan Ekonomi	Penciptaan Lapangan Pekerjaan	Peningkatan Daya Saing Produk		
	0.346	0.385	0.269		
Industri Pengolahan	0,198	0,169	0,235	0,197	1
Pertanian	0,284	0,153	0,12	0,189	2
Perdagangan	0,054	0,192	0,039	0,103	3
Perikanan	0,086	0,066	0,129	0,090	4
Akomodasi, Makan dan Minum	0,082	0,058	0,081	0,072	5
Konstruksi	0,048	0,099	0,056	0,070	6
Kesenian	0,064	0,053	0,043	0,054	7
Transportasi	0,049	0,067	0,017	0,047	8
Jasa Persewaan	0,016	0,024	0,068	0,033	9
Kehutanan	0,02	0,02	0,053	0,029	10
Pertambangan	0,019	0,026	0,045	0,029	11
Jasa Kesehatan	0,037	0,023	0,024	0,028	12
Jasa Profesional	0,014	0,011	0,053	0,023	13
Jasa Rumah Tangga	0,013	0,022	0,02	0,018	14
Jasa Lainnya	0,017	0,017	0,018	0,017	15

**Sumber : Data diolah**

Pada tabel tersebut dapat dilihat bahwa bobot atau prioritas tertinggi untuk mencapai tujuan pertumbuhan ekonomi, tujuan penciptaan lapangan pekerjaan, dan peningkatan daya saing produk dalam rangka penetapan KPJU Unggulan di Kabupaten Serdang Berdagai adalah sektor industri pengolahan. Dengan memperhatikan bobot kepentingan dari masing-masing tujuan, secara keseluruhan dalam rangka mencapai tujuan penetapan KPJU Unggulan UMKM maka sektor industri pengolahan merupakan prioritas utama. Sektor usaha lain berdasarkan tingkat kepentingannya berturut-turut adalah pertanian, perdagangan, perikanan dan akomodasi, makan dan minum.

Berdasarkan hasil penelitian lapangan tingkat kecamatan dan pelaksanaan FGD 1 beserta bobot kepentingan masing-masing kriteria yang telah dihasilkan sebelumnya, analisis AHP menghasilkan KPJU Unggulan setiap sektor ekonomi UMKM dengan urutan dan nilai skor terbobot seperti disajikan pada tabel berikut ini.

**Tabel 3.S.IV.2 KPJU Unggulan Per Sektor Kabupaten Serdang Berdagai**

Ranking	KPJU Unggulan	Bobot	Ranking	KPJU Unggulan	Bobot
<b>Pertanian, peternakan dan Perburuan</b>			<b>Kehutanan</b>		
1	Kelapa Sawit	0.5460	1	Bambu	0.0570
2	Padi Sawah	0.4063	2	Kayu Rambung	0.0522
3	Karet	0.2905	3	Walet	0.0256
4	Ternak Lembu	0.2818	4	Mahoni	0.0185
5	Ubi Kayu	0.2534	5	Jati	0.0145
6	Kelapa	0.1300	6	Madu Hutan	0.0133
7	Pisang	0.1023	7	Bakau	0.0104
8	Ayam Ras Pedaging	0.0861	8	Nipah	0.0056
9	Durian	0.0842	9	Rotan	0.0052
10	Aren	0.0780	10	Kayu Durian	0.0051
<b>Perikanan</b>			<b>Pertambangan</b>		
1	Budidaya Ikan Kolam	0.1968	1	Pasir Sungai	0.0800
2	Ikan Laut	0.0125	2	Tanah	0.0587
			3	Batu Sungai	0.0393
			4	Kerikil	0.0301
			5	Koral	0.0025
<b>Industri Pengolahan</b>			<b>Konstruksi</b>		
1	Kripik Makanan	0.2749	1	Sumur Bor	0.1869
2	Tempe	0.2133	2	Pemasangan Listrik	0.1678
3	Tahu	0.2046	3	Kontraktor Bangunan	0.1181
4	Anyaman	0.1941	4	Kontraktor Jalan	0.0652
5	Souvenir	0.1844	5	Instalasi Air Bersih	0.0510
6	Tenun/Ulos	0.1534	6	Tukang Bangunan	0.0104
7	Batu Bata	0.1335			
8	Dodol	0.0761			
<b>Perdagangan Besar dan Kecil</b>			<b>Transportasi dan Pergudangan</b>		
1	Perdagangan Beras	0.3022	1	Becak Motor/Betor	0.1228
2	Perdagangan Sawit	0.2782	2	Angkutan Kota	0.0968
3	Toko Kelontong/Mini Market	0.2764	3	Ojek Motor	0.0763
4	Perdagangan Kelapa	0.1732	4	Angkutan Desa	0.0223
5	Reperasi Motor	0.1110	5	Ekspedisi	0.0220
6	Perdagangan Durian	0.0518	6	Speedboat	0.0215
7	Toko Pakaian	0.0378	7	Getek	0.0154
8	Perdagangan Spare Part	0.0353	8	Perahu Motor	0.0067
9	Toko Souvenir	0.0250	9	Gudang Barang	0.0059
10	Toko Bangunan	0.0135	10	Sampan	0.0020
<b>Penyediaan Akomodasi Makan dan Minum</b>			<b>Jasa Persewaan</b>		
1	Rumah Makan	0.1963	1	Rental Mobil	0.1038
2	Hotel	0.0287	2	Tour Travel	0.0284
3	Penginapan	0.0160	3	PJTKI	0.0100
			4	Cleaning Service	0.0019

**Tabel 3.S.IV.2 KPJU Unggulan Per Sektor Kabupaten Serdang Berdagai**

Ranking	KPJU Unggulan	Bobot	Ranking	KPJU Unggulan	Bobot
<b>Jasa Profesional</b>			<b>Jasa Kesehatan dan Kegiatan Sosial</b>		
1	Fotografi&Studio	0.0514	1	Klinik Kesehatan	0.0934
2	Notaris	0.0221	2	Pijat Urut	0.0701
3	Advokat	0.0199	3	Dukun Beranak	0.0146
			4	Panti Asuhan	0.0010
<b>Kesenian, hiburan dan rekreasi</b>			<b>Jasa lainnya</b>		
1	Organ Tunggal	0.1541	1	Pangkas Rambut	0.0509
2	Wisata Alam	0.0752	2	Penjahit	0.0507
3	Wisata Bahari	0.0556	3	R. Alat Elektronik	0.0315
4	Kolam Renang	0.0509	4	Jasa Pasang Iklan	0.0160
5	Kesenian Daerah	0.0394	5	R. Alat Rumah Tangga	0.0118
6	Arena Olah Raga	0.0217	6	Papan Bunga	0.0102
7	Kebun Binatang	0.0117			
8	Quide	0.0099			
9	Wisata Religi	0.0097			
10	Wisata Kuliner	0.0090			

**Sumber : Data diolah**

Untuk sektor pertanian, peternakan dan perburuan terdapat sepuluh komoditas unggulan, dimana kelapa sawit merupakan komoditas unggulan Kabupaten Serdang Berdagai dengan rata-rata produksi dan jumlah produksi tanaman kelapa sawit di Kabupaten Serdang Bedagai masing-masing 14.709,47 kg/ha dan 16.789,92 ton untuk sektor pertanian, peternakan dan perburuan. Sementara itu untuk sektor kehutanan terdapat sepuluh komoditas unggulan, dimana bambu merupakan komoditas unggulan Kabupaten Serdang Berdagai untuk sektor kehutanan. Kabupaten Serdang Bedagai memiliki luas daerah hutan seluas 1.334 ha. Daerah berhutan terdiri dari perkebunan, permukiman, sawah, dan fasilitas umum. Jenis hutan di Kabupaten Serdang Bedagai terbagi menjadi hutan lindung, hutan produksi terbatas, dan hutan produksi. Luas arena hutan tersebut masing-masing 5.534,00 Ha, 65,00 Ha, dan 4.086,00 Ha. Untuk sektor perikanan terdapat dua komoditas unggulan untuk Kabupaten Serdang Berdagai dengan komoditas budidaya ikan kolam sebagai komoditas unggulannya. Produksi ikan di Kabupaten Serdang

Bedagai adalah 23.122 ton yang berasal dari perikanan hasil tangkapan laut.

Untuk sektor pertambangan dan penggalian terdapat lima komoditas unggulan dimana pasir sungai merupakan komoditas unggulan Kabupaten Serdang Bedagai untuk sektor pertambangan dan penggalian. Sedangkan untuk sektor industri pengolahan terdapat delapan komoditas unggulan dimana kripik makanan merupakan komoditas unggulan Kabupaten Serdang Bedagai untuk sektor industri pengolahan. Untuk sektor konstruksi terdapat enam komoditas unggulan, dimana sumur bor merupakan komoditas unggulannya. Untuk sektor Perdagangan besar dan kecil terdapat sepuluh komoditas unggulan dimana perdagangan beras menjadi komoditas unggulannya.

Untuk sektor transportasi dan pergudangan terdapat sepuluh komoditas dengan komoditas becak sebagai komoditas unggulan Kabupaten Serdang Bedagai sebagai komoditas unggulan di sektor transportasi dan pergudangan. Produk Domestik Regional Bruto menurut lapangan usaha atas dasar harga berlaku untuk sektor transportasi sebesar Rp 214 milyar. Untuk sektor penyediaan akomodasi makan dan minum terdapat tiga komoditas unggulan dengan komoditas rumah makan yang paling unggul di Kabupaten Serdang Bedagai untuk sektor penyediaan akomodasi makan dan minum. Rumah makan terdapat 145 di Kabupaten Serdang Bedagai dengan penerimaan produk regional bruto dari sektor penyediaan akomodasi makan dan minum sebesar Rp 675,3 milyar . Sedangkan jasa persewaan terdapat empat komoditas unggulan, yaitu rental mobil merupakan komoditas yang paling unggul di Kabupaten Serdang Bedagai untuk sektor jasa persewaan.

Untuk sektor jasa profesional, ilmiah dan teknis terdapat tiga komoditas unggulan dengan fotografi & studio sebagai komoditas

unggulan di Kabupaten Serdang Berdagai untuk sektor jasa profesional, ilmiah dan teknis. Sedangkan untuk sektor jasa kesehatan dan kegiatan sosial terdapat empat komoditas unggulan dengan klinik kesehatan sebagai komoditas yang paling unggul di Kabupaten Serdang Berdagai untuk sektor jasa kesehatan dan kegiatan sosial. Sumbangan jasa kesehatan untuk produk domestik regional bruto Kabupaten Serdang Bedagai sebesar Rp 206,6 milyar. Untuk sektor kesenian, hiburan dan rekreasi terdapat sepuluh komoditas unggulan dengan organ tunggal sebagai komoditas yang paling unggul di Kabupaten Serdang Berdagai untuk sektor kesenian, hiburan dan rekreasi dengan jumlah total kesenian, hiburan dan rekreasi sebanyak 548. Sementara itu untuk sektor jasa lainnya terdapat enam komoditas unggulan dengan pangkas rambut sebagai komoditas unggulan Kabupaten Serdang Berdagai untuk sektor jasa lainnya.

Dalam rangka memenuhi kebutuhan informasi tentang penetapan kompetensi inti daerah dilakukan penetapan KPJU unggulan Lintas sektor yaitu padi sawah, kelapa sawit, perdagangan beras, anyaman, ternak lembu, perdagangan sawit, angkutan kota, karet, becak dan toko kelontong/mini market. Penetapan dilakukan dengan menggunakan Metoda Bayes, dengan mempertimbangkan bobot kepentingan atau prioritas setiap sektor usaha serta hasil skor KPJU unggulan setiap sektor usaha yang telah diperoleh. Berdasarkan hasil analisis, diperoleh 10 (sepuluh) KPJU unggulan lintas sektor berdasarkan urutan nilai skor terbobot KPJU yang bersangkutan dimana terdapat 5 (lima) KPJU unggulan lintas sektor adalah padi sawah, kelapa sawit, perdagangan beras, anyaman dan ternak lembu. Adapun hasil lengkap berupa ranking KPJU unggulan lintas sektor berdasarkan nilai skor terbobot masing masing KPJU untuk Kabupaten Serdang Berdagai adalah sebagai berikut.

**Tabel 3.S.IV.3 KPJU Unggulan Lintas Sektor Kabupaten Serdang Bedagai**

Ranking	Sektor	KPJU	Bobot
1	Pertanian	Padi Sawah	0,3667
2	Pertanian	Kelapa Sawit	0,2787
3	Perdagangan	Perdagangan Beras	0,2435
4	Industri Pengolahan	Anyaman	0,1134
5	Pertanian	Ternak Lembu	0,1067
6	Perdagangan	Perdagangan Sawit	0,1050
7	Transportasi	Angkutan Kota	0,0873
8	Pertanian	Karet	0,0665
9	Transportasi	Becak motor/Betor	0,0661
10	Perdagangan	Toko kelontong/minimarket	0,0658

**Sumber : Data diolah**

Pada urutan selanjutnya terdapat komoditas perdagangan sawit, angkutan kota, karet, becak dan toko kelontong/minimarket. Dimana dari 10 (sepuluh) komoditas unggulan lintas sektor tersebut terdapat 4 (empat) komoditas unggulan dari sektor pertanian, 3 (tiga) komoditas unggulan dari sektor perdagangan, 2 (dua) komoditas unggulan dari sektor transportasi dan 1 (satu) untuk sektor industri pengolahan. Sehingga bisa dikatakan Kabupaten Serdang Bedagai berorientasi kegiatan ekonominya pada sektor pertanian, perdagangan dan transportasi.

Untuk lebih memperdalam sejauh mana kedudukan KPJU unggulan lintas sektor 1 (satu) sampai 10 (sepuluh), dilakukan pemetaan (kedudukan) setiap KPJU unggulan lintas sektor satu terhadap KPJU unggulan lintas sektor yang lain. Kedudukan setiap KPJU unggulan lintas sektor tersebut didasarkan atas hasil penilaian terhadap faktor-faktor prospek dan potensi saat ini, pada skala penilaian untuk prospek Kurang, yaitu kurang (1) sampai dengan Sangat Baik (5), skala penilaian untuk potensi yaitu Kurang (1) sampai dengan Sangat Tinggi (5).

Penilaian aspek prospek yang mencakup faktor (1) kesesuaian dengan kebijakan pemda, (2) prospek pasar, (3) minat investor, (4) dukungan dan program pembangunan infra struktur usaha, (5) resiko



terhadap lingkungan dan (6) tingkat persaingan. Aspek potensi mencakup aspek (1) jumlah unit usaha/pengusaha saat ini, (2) kesesuaian dengan budaya/keterampilan masyarakat, (3) penguasaan masyarakat terhadap teknologi dan pengelolaan usaha, (4) ketersediaan sumber daya alam (bahan baku, lahan), (5) insentif harga jual produk dan (6) daya serap pasar domestik. Berdasarkan penilaian narasumber pada forum FGD di Kabupaten Serdang Berdagai, rata-rata hasil penilaian (skor) terhadap semua aspek potensi dan prospek disajikan pada tabel berikut.

**Tabel 3.S.IV.4. Komoditas Unggulan Kabupaten Serdang Berdagai Berdasarkan Prospek dan Potensinya**

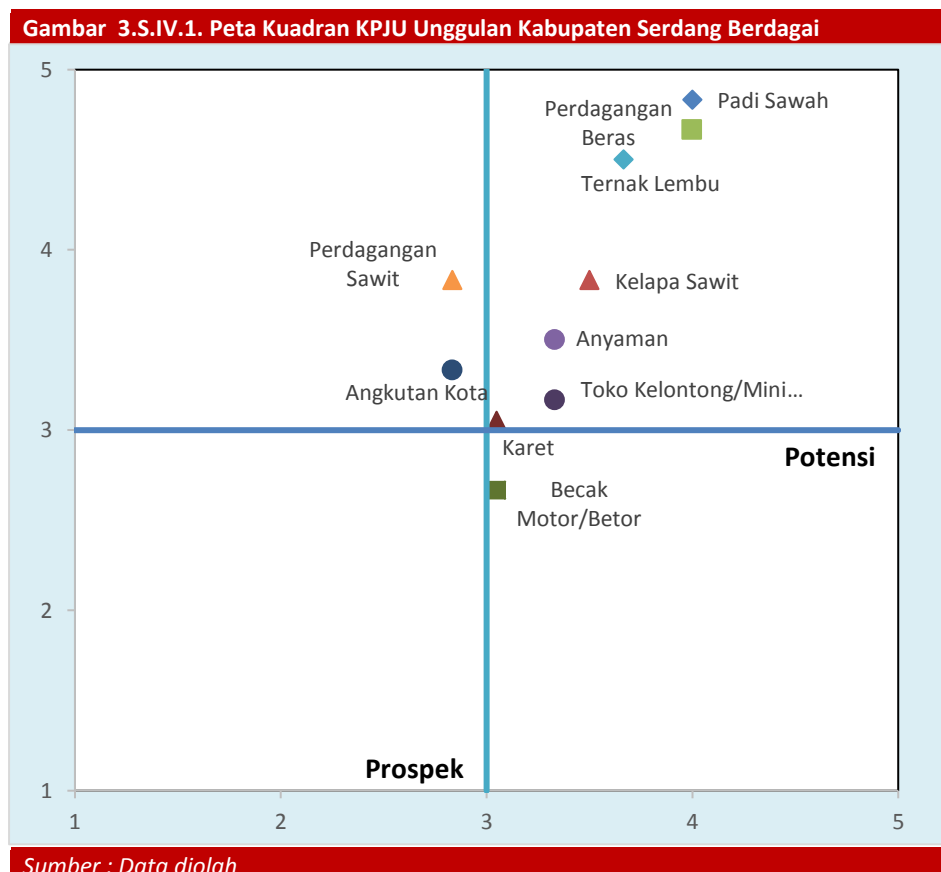
Sektor	KPJU Unggulan Lintas Sektor	Rata-rata Skor		Kategori	
		Prospek	Potensi	Prospek	Potensi
Pertanian	Padi Sawah	4.000	4.833	Baik	Sangat Baik
Pertanian	Kelapa Sawit	3.500	3.833	Baik	Baik
Perdagangan	Perdagangan Beras	4.000	4.667	Baik	Sangat Baik
Industri Pengolahan	Anyaman	3.333	3.500	Baik	Baik
Pertanian	Ternak Lembu	3.667	4.500	Baik	Sangat Baik
Perdagangan	Perdagangan Sawit	2.833	3.833	Cukup	Baik
Transportasi	Angkutan Kota	2.833	3.333	Cukup	Baik
Pertanian	Karet	3.000	3.000	Cukup	Cukup
Transportasi	Becak Motor/Betor	3.000	2.667	Cukup	Cukup
Perdagangan	Toko Kelontong/Mini Market	3.333	3.167	Baik	Baik

*Sumber : Data diolah*

Seperti dapat dilihat pada tabel tersebut, pada aspek prospek ternyata diantara ke-10 (sepuluh) KPJU unggulan lintas sektor ternyata ada 6 (enam) KPJU Unggulan yang mempunyai prospek baik, yakni padi sawah, kelapa sawit, perdagangan beras, anyaman, ternak lembu dan toko kelontong/mini market dibandingkan dengan perdagangan sawit, angkutan kota, karet dan becak motor/betor yang relatif memiliki prospek cukup.

Pada aspek potensi dimana padi sawah, perdagangan beras dan ternak lembu adalah jenis usaha yang paling potensial dibandingkan KPJU yang lain. Sedangkan 5 (lima) KPJU unggulan lintas sektor lainnya seperti kelapa sawit, anyaman, perdagangan sawit, angkutan kota dan toko kelontong/mini market relatif memiliki potensi baik. Sedangkan karet dan becak motor/betor memiliki potensi yang cukup.

Berdasarkan nilai skor potensi dan prospek ke sepuluh KPJU unggulan dengan batas nilai skor = 3 (potensi sedang dan prospek cukup), maka posisi setiap KPJU unggulan satu dengan yang lain disajikan pada gambar berikut.



Dari hasil pemetaan kuadran KPJU Unggulan untuk Kabupaten Serdang Berdagai menunjukkan bahwa komoditi padi sawah, toko kelontong/mini market, produk anyaman, ternak lembu, komoditi kelapa sawit, komoditi karet dan usaha perdagangan beras memiliki potensi dan

prospek untuk berkembang. Sedangkan untuk jenis usaha perdagangan sawit dan jasa angkutan kota memiliki potensi yang baik tetapi kurang memiliki prospek untuk berkembang. Sementara itu, untuk jenis usaha becak motor/betor kurang memiliki potensi tetapi memiliki prospek yang baik untuk berkembang di Kabupaten Serdang Bedagai.